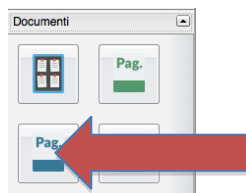




## ISTRUZIONI PAGELLA ONLINE

Viene di seguito illustrata la procedura che consente al genitore di scaricare, stampare, e confermare la presa visione della pagella elettronica.

1. Accedere al registro elettronico
2. Selezionare il menù "Documenti" e fare click sull'icona "Pagella"



3. Si aprirà la seguente finestra:

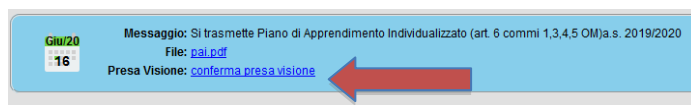
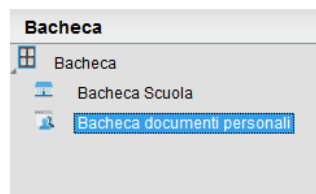
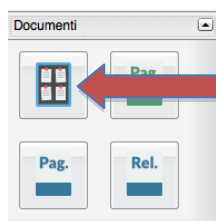


Per visualizzare la pagella basterà fare click su "Scarica Pagella".

4. Si prega di confermare alla scuola la presa visione della pagella spuntando la voce "Presenza visione" e facendo click sul pulsante "Conferma Presenza Visione".

## ISTRUZIONI VISUALIZZAZIONE PAI (Piano Apprendimento Individualizzato)

Per gli alunni ammessi alla classe successiva con insufficienze il Consiglio di Classe ha elaborato il PAI (Piano di Apprendimento Individualizzato). Tale documento può essere scaricato dal registro elettronico accedendo alla sezione "Documenti" e facendo click su "Bacheca" e cliccare su "Bacheca documenti personali". Sulla destra si troverà la lettera. Si prega di fare click su "Conferma Presenza Visione".



Il lavoro estivo sarà reso disponibile tramite il registro elettronico, accedendo, nella barra dei menù a sinistra, alla voce documenti e selezionando la cartellina gialla (Condivisione con i Docenti) e successivamente il nome del docente titolare della materia / materie insufficienti.

